



L'OASIS DES ÂNES a.s.b.l.

Refuge pour ânes

Certificat d'agrément n° HK30602748

---

# Dossier

# Pieds de l'âne

---



---

## **Introduction**

---

L'idée que l'âne est, dans nos régions, un animal rustique a encore malheureusement la vie dure !

Vu ses origines des territoires semi-désertiques, l'âne qui vit dans nos contrées exige beaucoup de soins. L'humidité qui règne sous nos latitudes lui est particulièrement néfaste ainsi que l'herbe souvent trop riche. Il peut alors développer trois pathologies graves qui affectent le pied : la fourbure, la fourmilière et l'abcès.

Manipulation et soins réguliers, respect de quelques conseils permettent de garder les pieds de l'âne, son moyen de locomotion, en bonne santé.



---

## **Sommaire**

---

Généralités page 3

Fourbure page 8

Fourmilière page 12


Abcès de pieds page 18

## Généralités

Les pieds de l'âne (sabots) doivent être entretenus avec la plus grande attention car ils sont la base de la locomotion.

Le pied de l'âne est une partie vivante et sensible. Il est constitué de corne (partie extérieure et insensible qui pousse en permanence), de chair, d'os, de tendons, de nerfs et de cartilages.

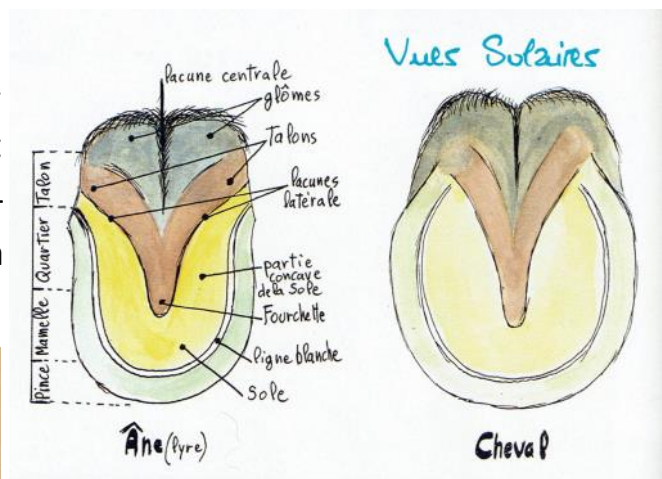
Si le pied de l'âne fonctionne de la même manière que celui du cheval ou du poney, son anatomie comprend des différences.



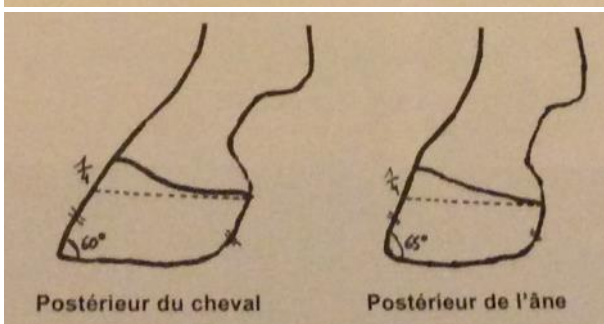
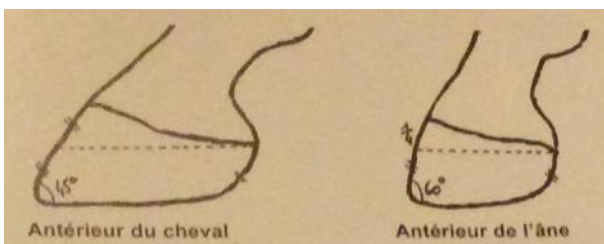
### Quelles sont les différences anatomiques entre le pied de l'âne et celui du cheval/poney ?

Le pied de l'âne, plus étroit et plus long que large, a une forme de lyre. La pince est très arrondie. Il n'y a presque pas de mamelle, les quartiers sont droits et la muraille verticale.

L'angle du pied est également différent. Les talons du pied de l'âne sont plus hauts et plus étroits (la paroi dorsale du sabot est plus droite de 5 à 10°).



Illustrations : Les cahiers de l'âne



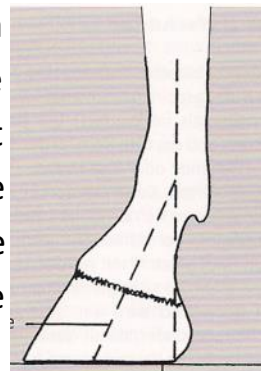
L'axe sabot-paturon est également plus droit, la sole plus épaisse.

---

## Généralités

---

D'après une étude du Donkey Sanctuary, au Royaume-Uni, la paroi du sabot de l'âne a une teneur en humidité plus élevée que celle du cheval ou du poney. Ceci est dû au fait que l'âne est adapté aux régions sèches. Cette teneur en humidité plus élevée rend le sabot plus flexible et donc plus facilement déformable d'autant plus lorsque l'âne vit dans des régions humides comme chez nous.



Dans nos régions tempérées et humides, l'âne est donc prédisposé à développer des problèmes de pieds. Il est donc impératif qu'il reçoive la visite d'un maréchal-ferrant compétent en moyenne tous les trois mois pour un âne qui ne souffre d'aucune pathologie du pied. S'il souffre de fourbure ou autre, les visites du maréchal-ferrant doivent encore être plus régulières.

### Quel est le rôle du maréchal-ferrant ?

En raison de la pousse continue de la corne du pied, le rôle du maréchal-ferrant est de parer (couper) la corne excédante du pied afin de maintenir des aplombs corrects. En général, l'âne n'est pas ferré sauf pour des problèmes orthopédiques ou en cas d'utilisation intensive sur des surfaces très abrasives (routes goudronnées...).

En plus d'enlever l'excédent de corne, le maréchal-ferrant va aussi parer la sole. Contrairement au cheval/poney, la sole de l'âne ne pèle pas naturellement. Il faut donc la raboter afin qu'elle reste bien concave. La



sole n'est pas prévue pour être en contact avec le sol, c'est la paroi extérieure (muraille) qui doit supporter le poids de l'âne.



---

## Généralités

---

La fourchette pousse également. Le maréchal-ferrant doit aussi enlever les excroissances et les tissus morts afin de retrouver un « beau triangle ».

Ce travail doit impérativement être effectué par un professionnel. C'est un acte technique et précis. On ne s'improvise pas maréchal-ferrant !

### Quel est le rôle du propriétaire ?

Lorsque vous décidez de devenir propriétaire d'ânes, vous en êtes responsable. Le rôle du propriétaire est d'éduquer et de manipuler son âne afin que l'intervention du maréchal-ferrant se passe sans stress pour l'animal et sans risque pour le maréchal-ferrant. Pour ce faire, il est impératif de lui apprendre, par l'éducation positive, à donner les pieds (les deux antérieurs dans un premier temps, puis les deux postérieurs).

Une fois cette étape acquise, curez régulièrement les pieds de votre âne avec un cure pieds afin de l'habituer à la présence d'un outil et à donner plus longtemps chaque pied.

Le jour du rendez-vous avec le maréchal-ferrant, il est important de rentrer l'âne avant son arrivée, ce sera moins stressant et permettra aux pieds de sécher, si le terrain est humide. Ce n'est, en aucun cas, le rôle du maréchal-ferrant d'aller chercher l'âne dans la pâture. A son arrivée, le propriétaire mettra le licol à l'âne et l'attachera à un anneau dans un endroit propre et sur une surface plane (idéalement une dalle de béton). Le rôle du propriétaire est alors de rester à la tête de l'âne afin de le rassurer. Si le rapport avec le propriétaire est bon, sa présence le mettra en confiance.

**Important** : L'âne étant souvent plus petit que le cheval, il est important de se mettre à sa hauteur pour manipuler les pieds et de ne pas lever le pied trop haut. Le membre doit rester en position basse et près du corps. Dans le cas contraire, cela provoque une gêne voire un déséquilibre ou une douleur. Cet inconfort a pour conséquence que l'âne bouge/sautille sans cesse.



---

## Généralités

---

### Quels sont les problèmes de pieds rencontrés chez l'âne ?

Malheureusement, rares sont les ânes qui sont suivis correctement. Beaucoup souffrent de pathologies liées aux pieds, à commencer par le manque de parages réguliers. Leur caractère stoïque et leur grande résistance à la douleur font qu'ils sont très souvent négligés. Pourtant, ils souffrent.

- Manque de parages réguliers entraînant des pieds trop longs et déformés (pieds en babouche, déviés...). Si l'aplomb du sabot n'est pas bon, ce sont les tendons qui forcent et provoquent des douleurs qui, parfois, deviennent chroniques.
- Fourbure page 8
- Fourmilière page 12
- Abcès page 18

Devenir propriétaire d'ânes ne s'improvise pas. En plus des installations adéquates indispensables, il faut leur consacrer du temps, être présent auprès d'eux et les manipuler afin qu'une confiance mutuelle s'installe. C'est la base de tout.

### Que constate-t-on dans les refuges ?

Pratiquement tous les ânes qui arrivent dans les refuges souffrent de pathologies diverses au niveau des pieds.



---

## Généralités

---

Ils ne sont généralement pas manipulés par leur propriétaire et ont peur du licol. Dans bon nombre de cas, ce dernier leur est juste mis lors de la visite du maréchal-ferrant ou du vétérinaire. Ainsi par manque de manipulations et de confiance, cela se passe forcément mal et ils en gardent un mauvais souvenir. A force de répéter ces erreurs pendant de nombreuses années, les ânes sont sur la défensive et un travail complet de remise en confiance est nécessaire par nos soins.

**Attention** : L'utilisation du tord-nez et la technique de tordre l'oreille pour les immobiliser sont à proscrire. En plus de la douleur engendrée, l'excellente mémoire de l'âne rendra encore plus difficile les manipulations suivantes. L'âne développe par la suite une réaction de peur, qui peut être violente et dangereuse, simplement lorsque nous approchons notre main de sa tête.

### Quels conseils donner ?

Avant d'acquérir des ânes, renseignez-vous bien. Assurez-vous que vous avez le temps et les compétences pour effectuer ce travail de mise en confiance et de manipulation. Des stages pratiques sont organisés dans notre refuge, sur rendez-vous.

Les ânes ne doivent pas être dans votre prairie juste pour faire joli ou pour manger l'herbe mais parce que vous les aimez et que vous avez envie de passer du temps avec eux afin d'en faire des ânes heureux et bien dans leur tête.

L'investissement temps à consacrer aux ânes, mais aussi au nettoyage quotidien des installations, n'est pas à prendre à la légère !

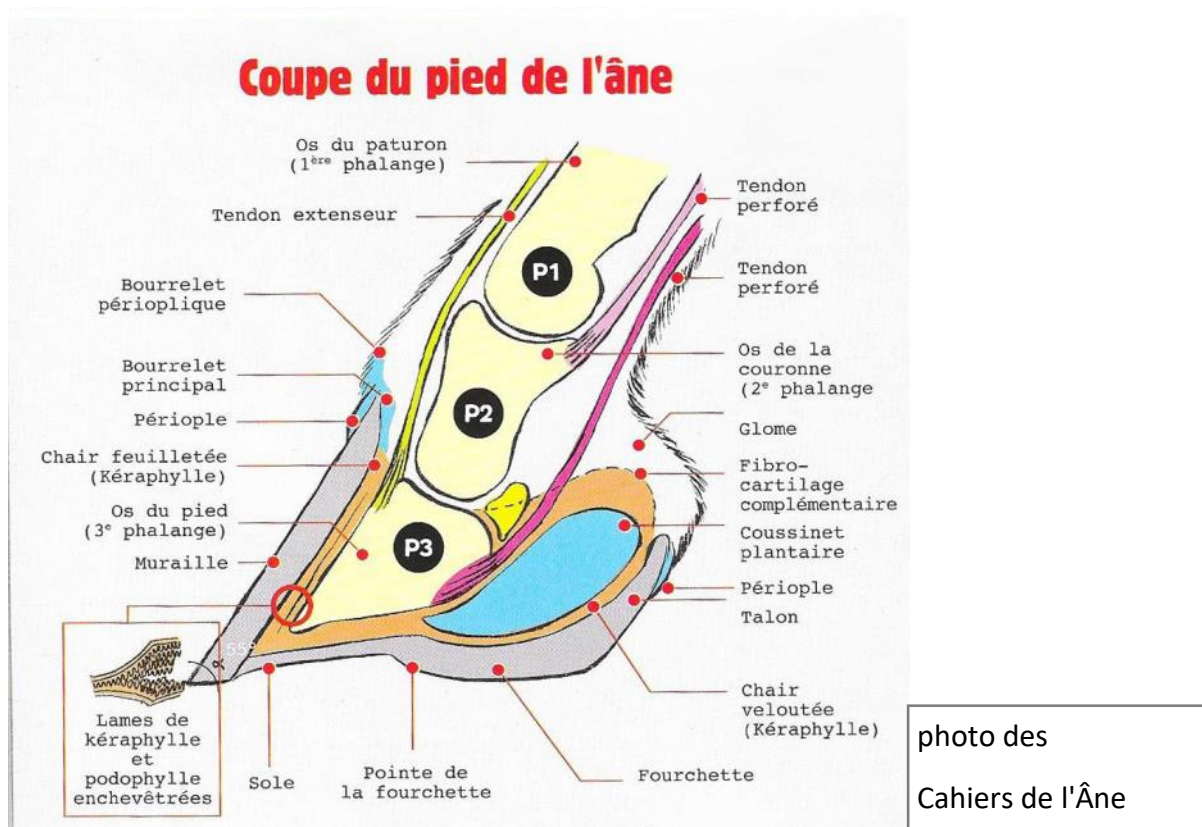


## Fourbure

La fourbure est une pathologie grave, complexe et malheureusement fréquente chez l'âne, dans nos régions. On dit alors que l'âne est fourbu. La fourbure peut être aiguë ou chronique.

Il peut y avoir plusieurs origines mais, dans pratiquement tous les cas, chez l'âne, il s'agit d'un excès de nourriture. Les ânes vivant dans les pâtures de nos contrées ont une nourriture trop abondante. La plupart des cas de fourbure asine se déclarent rien qu'en mangeant l'herbe de la prairie.

La fourbure est une affection des tissus mous du pied. Elle débute souvent aux antérieurs (ou un des deux antérieurs) mais peut également atteindre les quatre pieds. C'est une réponse inflammatoire des structures lamellaires de la face interne de la paroi de la boîte cornée du sabot. L'inflammation des structures lamellaires provoque la rupture des attaches tissulaires entre le podophylle et le kéraphylle. Dans la forme chronique, la troisième phalange du pied devient alors instable et bascule dans le pied, allant, dans les cas graves, jusqu'à la perforation de la sole. La paroi peut également se décoller et provoquer la chute du sabot, l'âne se retrouvant infirme et souvent condamné.





---

# Fourbure

---

## Quels sont les signes d'une fourbure ?

Il faut toujours garder à l'esprit que l'âne a une résistance à la douleur assez importante et qu'il est donc très peu démonstratif. Or, l'idéal est de pouvoir détecter les tout premiers signes, car plus on intervient tôt, mieux c'est. Au tout début, l'âne marche un peu « comme sur des œufs », il montre, à l'arrêt, des signes d'inconfort (il met rapidement son poids sur un antérieur et puis l'autre). Ensuite, il y a présence d'une boiterie, parfois légère. Lorsque la fourbure est installée (phase aigüe), il manifeste des signes francs de douleur. Il refuse de marcher, se couche régulièrement et/ou se tient vers l'arrière en reportant son poids sur ses postérieurs afin de soulager au maximum les antérieurs. Au niveau clinique, la fréquence cardiaque et respiratoire est augmentée (signes de douleur), les pieds sont chauds, des pulsations sont présentes au niveau de la jambe et de la couronne du pied.



## Différence entre la forme aigüe et la forme chronique :

La fourbure aigüe se caractérise par les symptômes décrits ci-dessus.

La fourbure chronique est caractérisée par une bascule de la 3<sup>ème</sup> phalange du pied avec une déformation à vie de ce dernier. Elle est souvent la conséquence de plusieurs épisodes de fourbure aigüe mais, chez l'âne, elle peut aussi devenir chronique, sans phase aigüe, lorsque l'alimentation est trop riche de manière constante et régulière pendant longtemps.

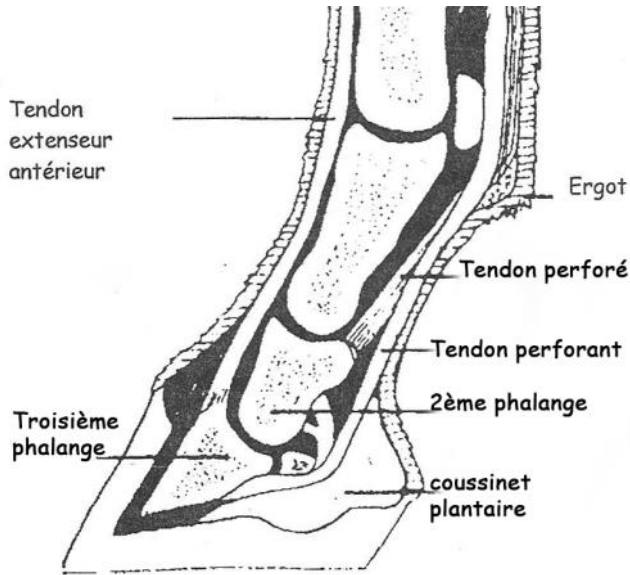
S'il est courant que plusieurs fourbures aigües donnent lieu à une fourbure chronique, un âne fourbu chronique peut parfois aussi développer des épisodes de fourbure aigüe très douloureux.

---

## Fourbure

---

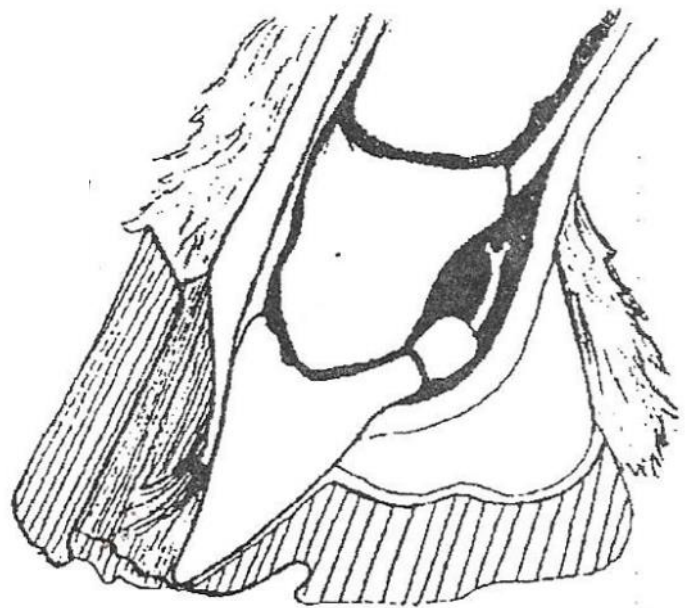
### Coupe médiane du pied



Schémas du fascicule  
"Le petit manuel de l'Ânier"  
de Martine Jouclas

### Détérioration du pied suite à une fourbure

Décollement du podophylle et basculement de la 3ème phalange



### Que faire en cas de fourbure ?

Faire appel le plus rapidement possible au vétérinaire, c'est une urgence ! En attendant l'arrivée du vétérinaire, le mettre au repos et doucher les pieds à l'eau froide.

Un traitement sera mis en place par le vétérinaire en fonction de la gravité. Si, comme c'est souvent le cas, le facteur déclenchant est l'herbe, retirez l'âne de la pâture mais laissez-lui du foin, de la paille et de l'eau. Attention, même sur conseil de votre vétérinaire (certains ne connaissent pas assez les ânes et cette erreur fatale est encore trop souvent fréquente), ne mettez jamais votre âne à la diète complète. Ceci en raison du risque d'hyperlipémie (pour faire simple, c'est le déstockage des graisses suite à une diminution brutale des apports entraînant le passage des graisses dans le sang et l'intoxication du foie). Ce phénomène biologique n'existe presque que chez l'âne et représente chez lui une dominante pathologique. L'issue est très souvent fatale et peut intervenir rapidement (dans les 48h).

Un âne fourbu devra recevoir la visite du maréchal-ferrant beaucoup plus souvent que la normale.

---

## Fourbure

---

### Comment gérer l'alimentation ?

La solution est d'éviter de suralimenter son âne. Il ne faut pas le laisser pâturer sur de grandes surfaces, il doit « chipoter ». Offrez-lui des fibres sèches. Tous les aliments riches sont à bannir (grains, pain, friandises...). Il en va de sa santé, car, pour lui assurer une bonne qualité de vie et une bonne santé, son régime alimentaire doit être surveillé de très près afin d'éviter l'embonpoint.

De manière générale, l'herbe de nos régions est trop riche pour l'âne et est loin d'être idéale pour lui. Il est originaire de pays chauds semi-désertiques, il est habitué à marcher beaucoup pour trouver de quoi se nourrir. Dans nos régions, il se trouve « les quatre pieds dans son assiette » et ne se dépense plus. Son système digestif est adapté à une végétation rare et sèche et lui permet de profiter au maximum d'une alimentation pauvre.

C'est le rôle du propriétaire de limiter son pâturage, sinon il mange tout le temps et deviendra très vite obèse et fourbu. Il est conseillé de le renfermer la nuit pour le mettre au sec. C'est le moment idéal pour laisser à sa disposition une bonne paille.

Eviter tous les changements alimentaires brusques, dans un sens comme dans l'autre. Ne jamais mettre un âne d'un coup dans une prairie avec de l'herbe (gros risque de fourbure aigüe), un changement même minime peut déclencher un épisode de fourbure aigüe chez un âne atteint de fourbure chronique. Attention au système de prairie morcelée en parcelles qui n'est pas du tout adapté aux ânes, car, lors du changement de parcelle, il se retrouve d'un coup avec une quantité d'herbe plus importante.

### En résumé :

Une fourbure est une de trop et rien ne sera plus jamais comme avant. C'est une maladie invalidante dont le propriétaire est responsable. Suralimenter son âne, ce n'est pas l'aimer mais le faire souffrir et le détruire à petit feu...

## Fourmilière

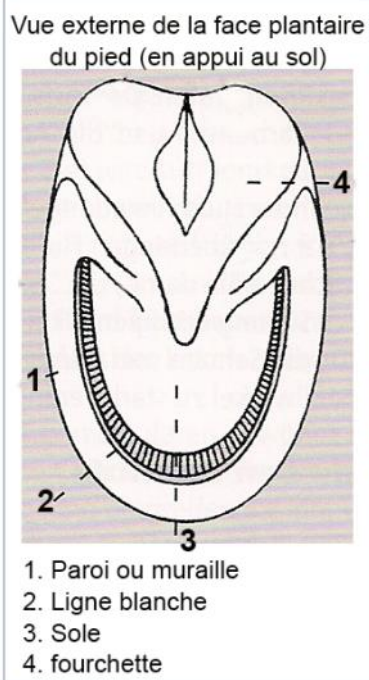
La fourmilière est une maladie du pied très fréquente, voire récurrente dans certains cas, chez l'âne. De nombreux âniers parlent même de la maladie typique de l'âne.

### Qu'est-ce qu'une fourmilière ?

La fourmilière est une attaque de la ligne blanche du pied par des bactéries et champignons anaérobies (qui vivent sans air). La ligne blanche du pied se situe entre la muraille (paroi extérieure du pied) et la sole. Les bactéries peuvent donc facilement monter dans le pied, car elles sont protégées de l'air par la paroi extérieure et la sole.



*Mise en évidence de la ligne blanche attaquée rendue visible après le parage et avant ouverture de la fourmilière*



### Pourquoi l'âne souffre-t-il régulièrement de fourmilière ?

C'est l'humidité de nos régions qui amène ce problème. L'âne est originaire de pays chauds semi-désertiques. Son pied est donc habitué à être au sec. L'humidité de nos régions provoque un affaiblissement de la qualité du pied, la ligne blanche est plus tendre et les bactéries en profitent pour s'infiltrer.

### Quels sont les signes d'une fourmilière ?

Le nom de cette maladie de pied vient de la présence d'une « poudre grise » (bactéries plutôt noires et champignons plutôt couleur crème) qui s'enlève au niveau de la ligne blanche lorsqu'on cure le pied, au point de créer un trou. Quand la ligne blanche est saine, le pied est bien dur partout.

La difficulté est qu'au début l'âne ne boite pas. Lorsqu'il se met à boiter pour une fourmilière, il y a urgence, car les bactéries ont déjà atteint la partie vivante du



---

## Fourmière

---

ped ; les lésions sont parfois alors irréversibles (il n'y a plus de cohésion entre la ligne blanche et les autres parois du pied) entraînant une forme chronique. L'étape suivante est l'attaque de l'os de la troisième phalange. A ce stade, l'âne est souvent condamné.

### Que faire en cas de fourmière ?

Il faut faire appel à votre maréchal-ferrant qui va intervenir en enlevant la muraille (paroi extérieure du pied) où se trouve la fourmière et en remontant jusqu'à l'endroit où il y a, à nouveau, une bonne cohésion entre la ligne blanche et la paroi.



Le but de cette manœuvre est de mettre les bactéries à l'air puisqu'elles ne peuvent vivre qu'à l'abri de l'oxygène.



**Attention :** Certains maréchaux-ferrants, qui ne connaissent pas bien les ânes, creusent la ligne blanche atteinte sans enlever la paroi extérieure. Ce système est inefficace et la fourmière continue sa progression.

## Fourmilière



Fourmilières ouverte par le maréchal-ferrant



### Quels sont les traitements possibles ?

Une fois que le maréchal-ferrant a enlevé la fourmilière, le rôle du propriétaire est alors de nettoyer la zone tous les jours et d'appliquer un produit pour éliminer le reste des bactéries. Il est également important que les pieds de l'âne puissent être au sec.

**Attention :** Contrairement à ce qu'on entend parfois, il ne faut jamais faire des bains de pied avec du désinfectant (sinon on affaiblit encore plus le pied, car le problème est déjà lié à l'humidité) ni faire un bandage (sinon la circulation de l'air ne se fait pas correctement et ne permet pas d'éliminer les bactéries).



---

## Fourmilière

---

### Quels moyens de prévention peut-on envisager ?

Un bon système pour éviter au maximum les fourmilières est de ne pas laisser les ânes en stabulation libre. Il est conseillé de les rentrer la nuit, en box, sur une litière sèche. L'idéal est de mettre une bonne couche de paille de lin en sous-couche (qui va drainer correctement l'humidité) et au-dessus de la paille de froment en suffisance, car ils vont en partie la manger (c'est normal et bon pour eux, ce sont des fibres sèches et c'est un aliment très pauvre en calories).



---

## Fourmilière

---

Ainsi, les pieds auront le temps de sécher pendant la nuit et resteront durs. En stabulation libre, même s'ils rentrent d'eux-mêmes pendant quelques heures, cela ne sera jamais suffisant pour sécher complètement les pieds.

Le box doit, bien sûr, être entretenu tous les jours afin que la litière reste sèche et qu'ils puissent bénéficier de paille fraîche quotidiennement.

Un complexe de vitamines/minéraux spécifiques est aussi à conseiller. Les ânes sont souvent carencés et cela les aide à conserver une meilleure qualité du pied.

En période humide, l'application de goudron végétal (goudron de Norvège) sur le dessous du pied aide à durcir et à protéger celui-ci de l'humidité.

**Attention** : cela doit se faire uniquement sur un pied sain et surtout pas s'il y a déjà présence d'une fourmilière (sinon on enferme la fourmilière qui se propage alors plus facilement).



La visite du maréchal-ferrant, en moyenne tous les trois mois, est indispensable. En effet, chez les ânes dont le parage n'est pas régulier, on assiste à une augmentation des bras de levier pour le départ du pied, entraînant une contrainte supplémentaire. Par ce fait, la ligne blanche s'affaiblit et procure un terrain favorable à l'entrée de bactéries.



---

## Fourmière

---

Certains ânes sont-ils prédisposés plus que d'autres à développer des fourmières ?

Oui, les ânes fourbus (voir article sur la fourbure) souffrent encore plus facilement de la fourmière, car le pied est abîmé. La ligne blanche est épaissie (plus large que la normale) suite à la fourbure et donc encore plus tendre et affaiblie.

### En résumé :

Un âne doit recevoir la visite du maréchal-ferrant en moyenne tous les trois mois. Si l'âne est fourbu, il est préférable d'avoir une visite tous les deux mois. En respectant ce délai, les fourmières pourront être prises à temps et traitées correctement afin d'éviter des cas graves.

Contrairement aux nombreuses idées fausses qui circulent sur lui, l'âne est un animal qui demande beaucoup de soins. L'âne est rustique uniquement dans ses régions d'origine (pays chauds semi-désertiques, sols durs et secs, alimentation pauvre). Chez nous, rien n'est adapté, l'herbe est trop riche et l'humidité beaucoup trop importante. Les hivers sont de plus en plus doux, les périodes de gel moins fréquentes mais surtout l'humidité est quasi permanente. C'est donc au propriétaire de faire le nécessaire pour préserver ses ânes. Cela demande un investissement important en temps mais aussi financier.



---

## Abcès de pied

---

Dans nos régions, l'abcès de pied est une pathologie relativement fréquente chez l'âne. Si l'abcès de pied est parfois impressionnant par ses symptômes, il est rarement grave.

Habités aux pays chauds semi-désertiques, les pieds de l'âne se retrouvent affaiblis dans nos régions en raison de l'humidité et perdent de leur dureté naturelle favorisant ainsi les abcès. Dans la plupart des cas, ils sont dus à un choc/traumatisme non pénétrant, au niveau de la sole, provoquant un hématome et une infection secondaire du pied (pus situé dans une cavité à l'intérieur du pied). Plus rarement, ils peuvent résulter d'une blessure pénétrante de la sole (clou, objet pointu...) provoquant l'infection.

### Comment reconnaître un abcès ?

Dans la majorité des cas, lorsqu'un abcès se déclare, l'âne boite d'un membre. La boiterie peut apparaître de manière progressive en étant légère (sur plusieurs jours) ou de manière très soudaine (du jour au lendemain) et aigüe. L'âne pose le pied en pince sans poser les talons, voire il saute sur trois pieds ou reste couché. Chez l'âne, il est aussi assez courant qu'il « marque » légèrement (boiterie très minime) pendant quelques jours. Ensuite, il faut parfois attendre plusieurs semaines pour que la boiterie fasse à nouveau son apparition et ce, de manière plus franche.

La façon plus ou moins forte avec laquelle l'abcès se manifeste n'a aucun rapport avec sa gravité.

### Que faire face à une boiterie ?

Le premier réflexe à avoir est de curer le pied afin de vérifier s'il n'y a pas une pierre ou un autre objet coincé dans le pied et qui pourrait le gêner. Il faut en profiter pour manipuler le membre atteint pour s'assurer qu'il n'y a aucune réaction de douleur au niveau de la jambe. Chez l'âne, dans plus de 99 % des cas, lorsqu'il y a boiterie, le problème vient du pied. Contrairement au cheval, l'âne se blesse rarement.

Dans le meilleur des cas, le pied atteint est chaud (bien comparer en mettant une

## Abcès de pied

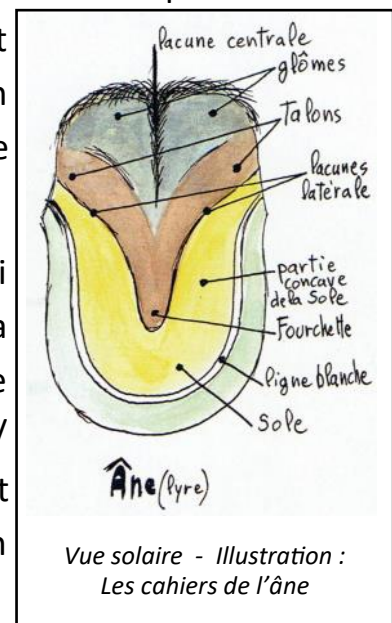
main sur chaque pied afin d'évaluer correctement). Parfois, en mettant ses doigts sur les artères digitales, le pouls est plus fort et plus rapide que la normale.

### Qui faut-il appeler et quand ?

Il faut appeler le maréchal-ferrant qui est le spécialiste du pied. Le mieux est d'attendre que la boiterie soit franche afin de mettre un maximum de chances de son côté pour pouvoir localiser l'abcès et le percer.

Le maréchal-ferrant peut utiliser la pince à sonder pour essayer de localiser l'endroit où se trouve l'abcès, grâce à une réaction douloureuse par retrait du membre. Malheureusement, chez l'âne, ce système est rarement efficace. En effet, la forme du pied de l'âne en U (semblable à une lyre) et donc plus fermée peut le faire réagir à tous les endroits.

A l'inverse, il peut également ne pas réagir du tout si l'abcès est très haut dans le pied ou si l'épaisseur de la sole est importante. C'est donc à l'aide de la rainette que le maréchal-ferrant tente de trouver l'abcès (les taches/lignes noires sur la sole près de la ligne blanche doivent être explorées). Lorsque l'abcès est localisé et percé, un liquide sombre et malodorant s'écoule.



### Que faire si le maréchal-ferrant ne trouve pas l'abcès ?

Chez l'âne, malheureusement, c'est assez fréquent.

**Attention : Ne surtout pas administrer d'anti-inflammatoires en cas de boiterie non définie ! Ils empêchent l'abcès de mûrir, ce qui peut provoquer de graves lésions en interne du pied. Bien garder à l'esprit que l'âne se blesse rarement et qu'une boiterie de ce type provient pratiquement toujours d'un abcès de pied.**

Même si c'est pénible de voir l'âne boiter, il est préférable d'attendre quelques jours plutôt que d'ouvrir le pied dans tous les sens (sinon il va falloir du temps pour qu'il remarche correctement) ! Certains abcès ont une évolution lente malgré une

---

## Abcès de pied

---

forte boiterie. D'autres se trouvent trop haut dans le pied et ne descendent pas. Il arrive, dans ce cas, qu'ils sortent spontanément par la couronne du pied.

L'âne est alors soulagé et ne boite plus mais, vu l'endroit, la désinfection est plus compliquée.

Dans ce cas, le rôle du maréchal-ferrant est de retrouver le canal

de l'abcès par la sole. Ainsi, le drainage de l'abcès se fait plus facilement par le bas.

### Quels sont les soins à prodiguer ?

Lorsque le maréchal-ferrant a percé l'abcès, la cavité doit alors être ouverte pour que tout le pus puisse s'évacuer.





---

## Abcès de pied

---

L'endroit doit être soigneusement désinfecté. L'utilisation d'une seringue (sans aiguille, bien sûr) est conseillée afin de pouvoir envoyer le produit désinfectant à l'intérieur de la cavité.




Il est plus prudent de faire un pansement pendant quelques jours. Ainsi, le trou ne risque pas d'être bouché par de la terre ou une pierre et l'abcès peut se vider correctement.

**Attention** : L'abcès de pied est également une porte d'entrée pour le tétanos.  
Vérifiez que votre âne est bien en ordre de vaccination.

---

## Abcès de pied

---



---

## Conclusion

---

En terme de santé, que ce soit pour n'importe quel être vivant, la PREVENTION, reste primordiale ! La manipulation et les soins quotidiens des ânes, ainsi que le respect des conseils donnés, permettent d'éviter les situations graves et bien des souffrances inutiles !

---

### *Pour nous aider financièrement , vous pouvez :*

---

#### ♦ Devenir donateur de l'association en :

- ⇒ Parrainant le refuge : minimum 5 euros par mois (via un ordre permanent).
- ⇒ Parrainant un âne : minimum 15 euros par mois (via un ordre permanent).  
Certains ânes du refuge peuvent être parrainés individuellement, car ils finiront leurs jours au sein du refuge.
- ⇒ Faisant un don (ou plusieurs dons) par virement bancaire.

**Déduction fiscale dès que le total de vos dons atteint  
minimum 40 € par année civile.**

*En tant que donateur vous recevez notre brochure d'information trimestrielle qui vous informe de la vie au refuge et de l'évolution de nos pensionnaires.*

- ♦ Faire un don anonyme selon vos moyens dans notre urne/tirelire au refuge ou à notre stand.
  - ♦ Rédiger un testament en faveur de l'Oasis (n° entreprise BE 0871.216.881).
- 

### *Pour nous aider, vous pouvez :*

---

**Devenir bénévole !**

---



---

## *Infos pratiques*

---

**Adresse :** L'Oasis des ânes a.s.b.l.  
Holstrée, 2 4607 BOMBAYE (Dalhem)

**N° d'entreprise :** BE 0871.216.881 RPM Liège

**Banque BNP :** IBAN : BE55 0014 4824 3544 BIC : GEBABEBB

**Site internet :** [www.loasisdesanes.be](http://www.loasisdesanes.be)

**E-mail :** [loasisdesanes@hotmail.com](mailto:loasisdesanes@hotmail.com)

**Contact:** Muriel SMITZ, Présidente 0473/50.64.27 (merci de laisser un message)

---

## *Le référent : le maréchal -ferrant*

---

Dossier réalisé en étroite collaboration  
avec  
Davide Coluccia, maréchal-ferrant  
0494/ 91 35 20



---

## *Bibliographie*

---

- Fascicules de Martine Jouclas
- Les Cahiers de l'âne
- Le cahier clinique de l'âne, The Donkey Sanctuary